



境外

# 聯博-全球非投資等級債券基金(原名:聯博-全球高收益債券基金) (基金之配息來源可能為本金)

## 掌握債市進場時機，多元佈局兼顧收益潛力、風險控管

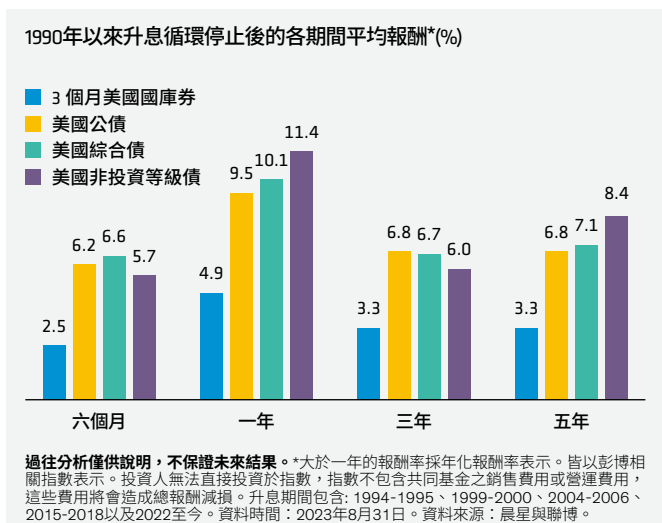
### 十 升息步入尾聲，非投資等級債表現可期

市場預期本輪升息循環可望於今年第四季步入尾聲，而從1990年以來的幾次升息循環統計來看，暫停升息後投資各類債券短各期間平均表現均相對亮眼，非投資等級債中長期表現出色。於當前透過多元佈局不同債種，後續表現相對可期。(詳左上圖)

### 十 聚焦較高信評的非投資級債，降低違約風險

在金融環境緊縮與景氣動能趨緩的背景下，市場擔憂非投資等級債違約風險將提升。不過細看不同信用評等債券的長期違約數據統計，品質相對較高的BB級長期違約率趨近於零，違約發生多集中在CCC等級。投資策略持續將信評提高，在經濟走緩期間，有助控制潛在違約損失。(詳右上圖)

### 債券於升息停止後的表現相對佳，後續表現可期



### 十 全方位收益策略，掌握多元收益機會

本基金配置超過10種債種、近70個國家，掌握各類資產的收益潛力。無論從品質、收益、分散風險與違約等角度，皆相對優於非投資等級債券指數。此外，殖利率通常是投資債券具參考性的潛在報酬率指標之一，趁基金殖利率相對高檔時進場，可望助於提升投資報酬率。(詳下圖)

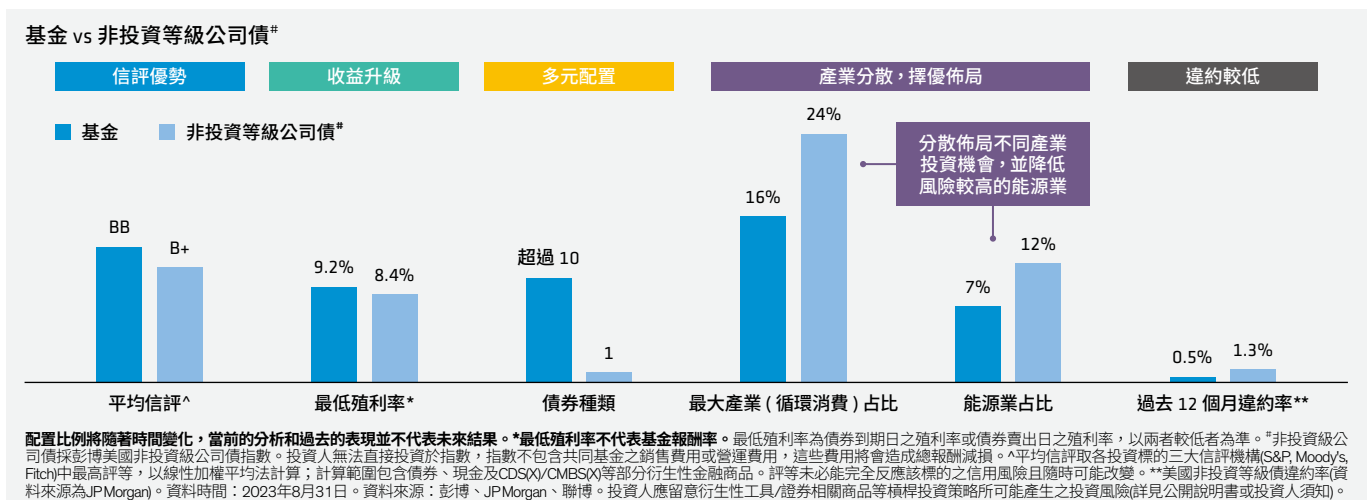
### 增持相對較高信評債券有助降低違約風險

各種信評美國非投資等級公司債違約率

	2009年 (金融海嘯)	2020年 (新冠疫情)	2022年 (快速升息)	過去 12個月	過去21年 平均值*
BB	1.48%	0.04%	0%	0%	0.4%
B	8.74%	4.89%	0.47%	0.96%	2.14%
CCC	14.7%	21.81%	4.03%	5.19%	6.17%

過去與當前分析不保證未來結果。資料時間: 2023年8月31日。資料來源: J.P. Morgan與聯博。

## 本基金採多元配置策略，掌握收益機會並嚴控風險



# 基金基本資料與績效

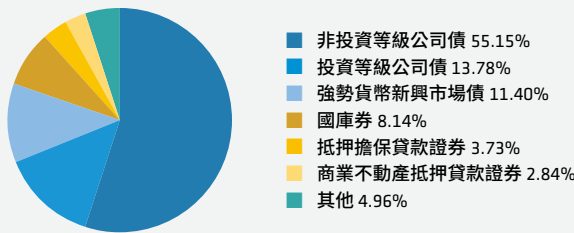
成立日：	2002年3月14日 (A2級別)
計價貨幣：	美元
基金規模：	13,589.78 百萬美元
風險報酬等級*：	RR3
平均信用評等^：	BB
平均存續期間：	3.82 年
最低殖利率 (Yield to Worst)*：	9.17%
基金管理團隊：	Gershon Distenfeld, Fahd Malik, Will Smith Matthew S. Sheridan, Christian DiClementi

累積總報酬 (%)	成立以來	10年	5年	3年	
A2級別美元	265.2	29.0	6.5	2.4	
AT級別美元	307.6	29.0	6.3	2.2	
AA級別美元	22.5	-	6.5	2.3	
	2年	1年	6個月	3個月	年初至今
	-7.4	7.0	3.7	3.7	6.5
	-7.5	7.1	3.5	3.6	6.5
	-7.4	7.0	3.7	3.6	6.5

#本基金為債券型基金，在正常市場條件下，本基金主要將其至少三分之二的資產投資於全球各地(包括美國及新興市場國家的發行人)的非投資等級債券。以投資標的之流動性而言，本基金主要投資於以美元計價之債券，目前基金佈局在已開發市場之債券比重超過投資組合的一半以上，其持債數多達千檔以上，持債相當分散，以抵消非投資等級債券市場的不對稱性所造成的負面影響；基金之市場流動性風險及產業風險較低。此外，全球非投資等級債券違約率維持相對低檔，評估其投資之信用風險下檔有限。另本基金為UCITS基金，根據歐盟UCITS基金制定之「綜合風險與回報指標」(SRR)標準，在SRR風險評級自低風險1到高風險7之間，本基金主要投資標的之SRR風險評級相對適中。本基金過去五年淨值波動度，亦與同類型基金相近。綜合評估本基金主要投資風險及投資策略、區域與組合，並考量投信投顧公會所訂之基金風險報酬等級標準等多項因素後，本基金之風險報酬為RR3。<sup>^</sup>平均信評取各投資標的三大信評機構(S&P, Moody's, Fitch)中最高評等，以線性加權平均法計算；計算範圍包含債券、現金及CDS(X)/CMBS(X)等部分衍生性金融商品。評等未必能完全反應該標的之信用風險且隨時可能改變。**\*最低殖利率不代表基金報酬率。**最低殖利率為債券到期日之殖利率或債券賣出日之殖利率，以兩者較低者為準。左表資料截至2023年8月31日。資料來源：聯博。**過往績效並不保證未來報酬。**右表資料來源：理柏，截至2023年8月31日，美元計價。A2級別美元成立日為2002年3月14日；AT級別美元成立日為2002年9月26日；AA級別美元成立日期為2014年1月9日。AT級別及AA級別之累積總報酬為含息計算(假設配息滾入再投資)。

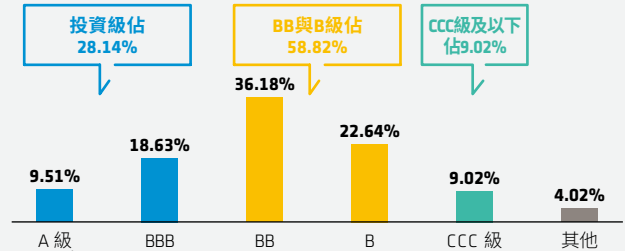
## 全球佈局、高度分散、收益多元

### 資產分佈



比重將隨時間而變化。資料來源：聯博，截至2023年8月31日。信用評等以標準普爾、穆迪及惠譽所訂之最高信評作為分類標準。

### 信用分佈



## 提供不同月配息投資選擇



收益投資專家



加入LINE好友  
配息主動提醒

級別	AT 級別美元					AA(穩定月配) 級別美元					EA(穩定月配) 級別美元				
	淨值	每單位配息金額	當月配息率*	年化配息率*	當月報酬率(含息)^	淨值	每單位配息金額	當月配息率*	年化配息率*	當月報酬率(含息)^	淨值	每單位配息金額	當月配息率*	年化配息率*	當月報酬率(含息)^
2023/08/30	3.05	0.0189	0.62%	7.44%	-0.04%	8.07	0.0685	0.85%	10.19%	0.11%	9.64	0.0828	0.86%	10.31%	0.03%
2023/07/28	3.06	0.0189	0.62%	7.41%	1.96%	8.12	0.0685	0.84%	10.12%	1.73%	9.71	0.0828	0.85%	10.23%	1.70%
2023/06/29	3.02	0.0189	0.63%	7.51%	1.64%	8.03	0.0685	0.85%	10.24%	1.75%	9.61	0.0828	0.86%	10.34%	1.72%
2023/05/30	3.00	0.0189	0.63%	7.56%	-0.70%	7.99	0.0685	0.86%	10.29%	-0.52%	9.57	0.0828	0.87%	10.38%	-0.59%
2023/04/27	3.02	0.0189	0.63%	7.51%	0.96%	8.07	0.0685	0.85%	10.19%	0.73%	9.67	0.0828	0.86%	10.28%	0.65%
2023/03/30	3.01	0.0189	0.63%	7.53%	-0.37%	8.05	0.0685	0.85%	10.21%	-0.14%	9.65	0.0828	0.86%	10.30%	-0.07%

資料來源：晨星與聯博，原幣計價，資料截至2023年8月30日(以配息基準日為準)。\*當月配息率%=(當月每單位配息金額/當月除息日前一日之淨值)X100%。年化配息率%=(當月每單位配息金額/當月除息日前一日之淨值)X12個月X100%(前開比率均四捨五入計至小數點第二位)。^年化配息率為估算值，本表格之配息基準日即為除息日前一日。^當月報酬率係以晨星系統計算之含息累積報酬率(假設配息滾入再投資)。

## 風險聲明

聯博投信獨立經營管理。聯博投信聯博境外基金在臺灣之總代理為聯博證券投資信託股份有限公司。聯博證券投資信託股份有限公司，地址：台北市110信義路五段7號81樓及81樓之1。電話：02 8758-3888。所列之境外基金經金管會核准或同意生效，惟不表示絕無風險。基金經理公司以往之經理績效不保證基金之最低投資收益；基金經理公司除盡善良管理人之注意義務外，不負責本基金之盈虧，亦不保證最低之收益，投資人申購前應詳閱基金公開說明書。有關基金應負擔之費用(含分銷費用)及投資風險等已揭露於基金公開說明書及投資人須知，投資人可至境外基金資訊觀測站 [www.fundclear.com.tw](http://www.fundclear.com.tw) 或聯博網站 [www.abfunds.com.tw](http://www.abfunds.com.tw) 查詢，或請聯絡您的理財專員，亦可洽聯博投信索取。**基金配息率不代表基金報酬率，且過去配息率不代表未來配息率；基金淨值可能因市場因素而上下波動。基金的配息可能由基金的收益或本金中支付。任何涉及由本金支出的部份，可能導致原始投資金額減損。投資人於申購時應謹慎考量。配息可能涉及及本之個別基金最近12個月內配息組成相關資料已揭露於聯博投信網站。AA/EA 穩定月配息級別為配息前未扣除基金應負擔之相關費用的級別，依照基金投資產生的收益來源，致力維持較穩定的每月配息，配息來自未扣除費用及支出前的總收入，亦可包括已實現及未實現的收益及歸屬於相關級別的本金，基金公司仍將依據各基金之獲利能力，定期檢視AA/EA 穩定月配息級別的配息水準並進行調整。投資EA 級別基金不收申購手續費，但如提前贖回投資人須支付遞延手續費，並從贖回款項中扣除。「手續費」雖可遞延收取，惟每年仍需支付0.5%的分銷費，可能造成實際負擔費用增加。該手續費依原始投資成本與贖回時市價取兩者較低來計算，遞延手續費率：0至1年為3%，1至2年為2%，2至3年為1%；分銷費已反映於每日基金淨資產價值，以每年基金淨資產價值之0.5%計算。投資人投資以非投資等級債券為訴求之基金不宜占其投資組合過高之比重。由於非投資等級債券之信用評等未達投資等級或未經信用評等，且對利率變動的敏感度甚高，故基金可能會因利率上升、市場流動性下降、或債券發行機構違約不支付本金、利息或破產而蒙受虧損。若基金非投資等級債券佔顯著比重者，適合「能承受較高風險之非保守型」投資人。本基金有相當比重投資於符合美國 Rule 144A 規定之私募性質債券，較可能發生流動性不足，財務訊息揭露不完整或因價格不透明導致波動性較大之風險，投資人需留意相關風險。本基金不適合無法承擔相關風險之投資人，投資人宜斟酌個人風險承擔能力及資金可運用期間之長短後投資。本基金投資於以外幣計價之有價證券，匯率變動可能影響其淨值。風險報酬等級係依基金類型、投資區域或主要投資標的/產業，由低至高，區分為RR1至RR5五個風險報酬等級。RR係計算過去5年基金淨值波動度標準差，以標準差區間予以分類等級，此等分類係基於一般市場狀況反映市場價格波動風險，無法涵蓋所有風險(如：基金計價幣別匯率風險、投資標的產業風險、信用風險、利率風險、流動性風險等)，不宜作為投資唯一依據，投資人應充分評估基金之投資風險。基金主要相關投資風險(如信用風險、流動性風險等)已揭露於基金公開說明書或投資人須知。其他相關資料(如年化標準差、Alpha、Beta及Sharp值等)可至中華民國投信投顧公會網站「基金績效及評估指標查詢專區」[https://www.sitca.org.tw/index\\_pc.aspx](https://www.sitca.org.tw/index_pc.aspx) 查詢。依金管會之規定，目前境外基金直接投資大陸地區證券市場之有價證券以掛牌上市有價證券及銀行間債券市場為限，且投資總金額不得超過本基金淨資產價值之百分之二十，投資香港地區之紅籌股及H股則無限制。但若該年度獲得境外基金深評計畫豁免者不在此限，比例可達百分之四十。另投資人亦須留意中國市場特定政治、外匯、經濟與市場等投資風險。境外基金設有「擺動定價政策」，擺動定價政策之目的係藉由避免或減少因某一營業日大量淨流入或淨流出而對子基金受益憑證價值產生稀釋效果，以保護基金之現有投資人。投資人於申購前應詳閱公開說明書與投資人須知。**本文提及之經濟走勢預測不必然代表本基金之績效，本基金投資風險請詳閱基金公開說明書。**投資於新興市場國家之風險一般較成熟市場高，也可能因匯率變動、流動性或政治經濟等不確定因素，而導致投資組合淨值波動加劇。投資人申購本基金係持有基金受益憑證，而非本文提及之投資資產或標的。投資人應留意衍生性工具/證券相關商品等積極投資策略所可能產生之投資風險(詳見公開說明書或投資人須知)。本文件反映聯博於編製日之觀點，其資料則來自於聯博認為可靠之來源。聯博對資料之正確性不為任何陳述或保證，亦不保證資料提及之任何估計、預測或意見將會實現。投資人不應以此作為投資決策依據或投資建議。本文件資料僅供說明參考之用。聯博-全球非投資等級債券基金(原名：聯博-全球高收益債券基金)(基金之配息來源可能為本金)於2022年5月4日更名，詳細內容請參考基金公開說明書。[A]是聯博集團之服務標誌，AllianceBernstein®為聯博集團所有且經允許使用之註冊商標。©2023AllianceBernstein L.P. ABTL23-0915-09**